

TEMPERATURKONTROLL

Genom att använda händelser i TellDus Live! kan du kontrollera temperaturen i ditt hem. Att hålla temperaturen mellan två givna värden kräver två händelser, en som hanterar den lägre temperaturen och en som hanterar den högre.

NU BÖRJAR VI!

DU BEHÖVER



TEMPERATURENSOR



MOTTAGARE



TELLSTICK NET/ZNET



TELLDUS LIVE!



ELEKTRISKT ELEMENT

1

live.tellDus.com



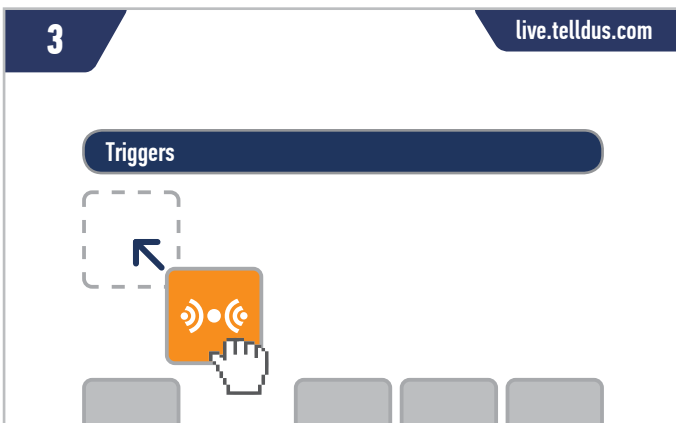
2

live.tellDus.com



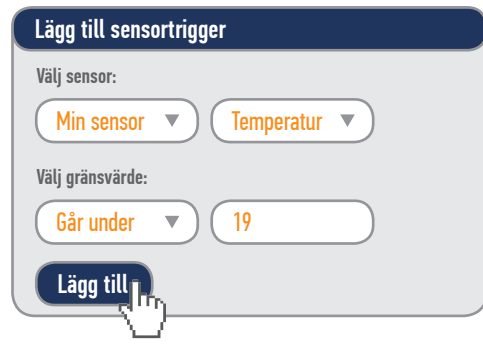
3

live.tellDus.com



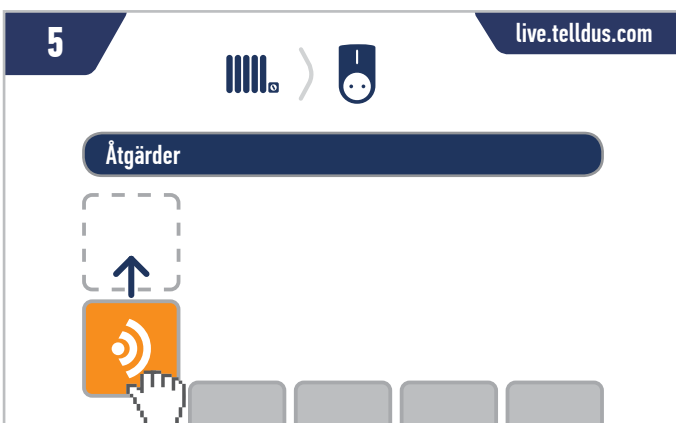
4

live.tellDus.com



5

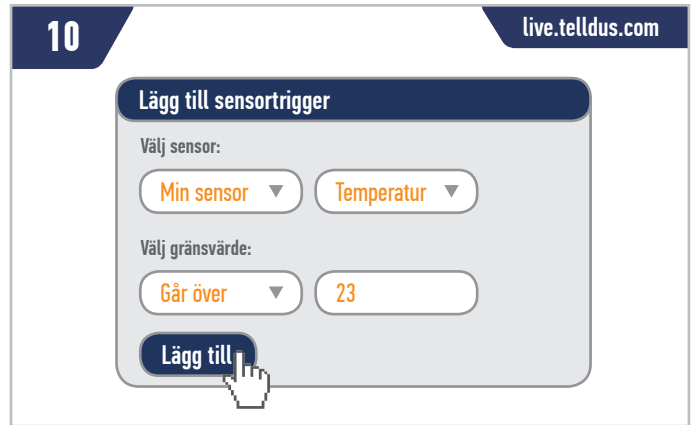
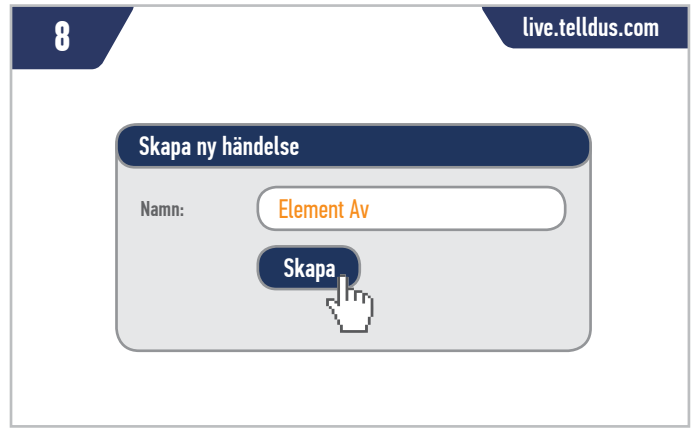
live.tellDus.com



6

live.tellDus.com





Tips! Se till att inte ha för snävt temperaturintervall och undvik att använda "är lika med" för gränsvärden eftersom det inte är säkert att sensorn rapporterar just det värdet. Denna metod kan även användas för en luftavfuktare tillsammans med en sensor som mäter luftfuktighet istället för temperatur.