

DIMMA TILL EN SPECIFIK DIM-NIVÅ

Dimmar du ofta en viss lampa till samma dimnivå? Genom att använda Händelser i TellDus Live! kan du dimma en mottagare till en specifik nivå med ett enda klick!

NU BÖRJAR VI!

DU BEHÖVER



EN DIMBAR MOTTAGARE



TELLSTICK NET/ZNET



TELLDUS LIVE!

1

live.telldus.com

live.telldus.com

Kontrollera
Enheter

2

live.telldus.com

Lägg till ny enhet



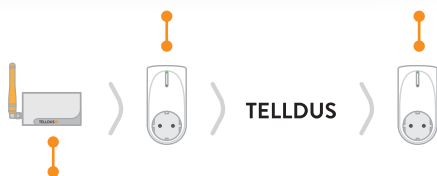
3

live.telldus.com

Lägg till ny enhet

433,92 MHz enheter

Självlärande on/off



TELLDUS

Detta fungerar med alla typer av TellDus gateways

4

live.telldus.com

Lägg till ny enhet

Namn:

Dimmer-enhet

Nästa

5

live.telldus.com

~~Lär upp~~

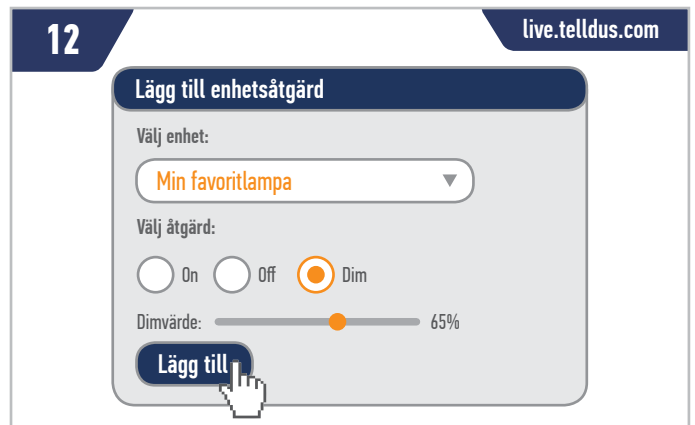
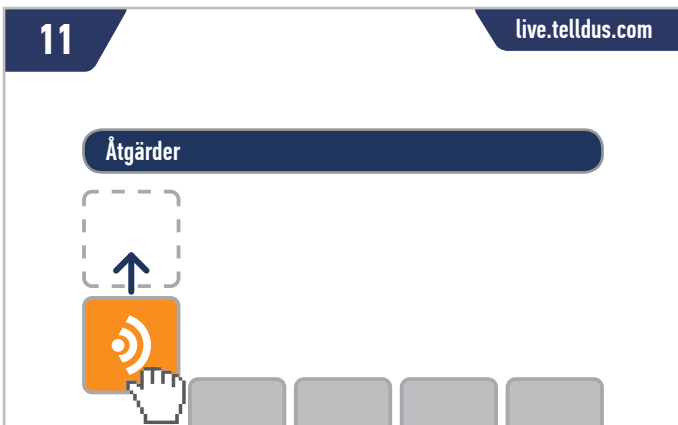
Detta är inte en fysisk enhet och används bara för att styra din dimmer så skippa steget "Lär upp".

Klar

6

live.telldus.com

Trigga
Händelser



Tips! Du kan själv bestämma vilken nivå du vill dimma till. Om du vill kunna stänga av din lampa med samma enhet så kan du skapa en händelse till. Lägg till en enhetstrigger med status "off" för den enhet du nyss skapade och lägg till en enhetsåtgärd som stänger av enheten som lampan är kopplad till.