

GUIDE

SKAPA MAKRON/SCENER

Du kan enkelt skapa scener som tänder, släcker eller dimmar flera enheter med bara ett tryck, för t ex mysbelysning, filmläge eller fest.

NU BÖRJAR VI!

DU BEHÖVER



EN ELLER FLERA
(DIMBARA) MOTTAGARE



TELLSTICK NET/ZNET



TELLDUS LIVE!

1

live.telldus.com

live.telldus.com

Kontrollera
Enheter

2

live.telldus.com

Lägg till ny enhet



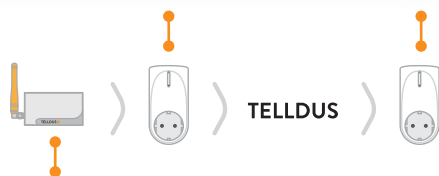
3

live.telldus.com

Lägg till ny enhet

433,92 MHz enheter

Sjävlärande on/off



Detta fungerar med alla typer av TellDus gateways

4

live.telldus.com

Lägg till ny enhet

Namn:

Mysbelysning

Nästa

5

live.telldus.com

~~Lär upp~~

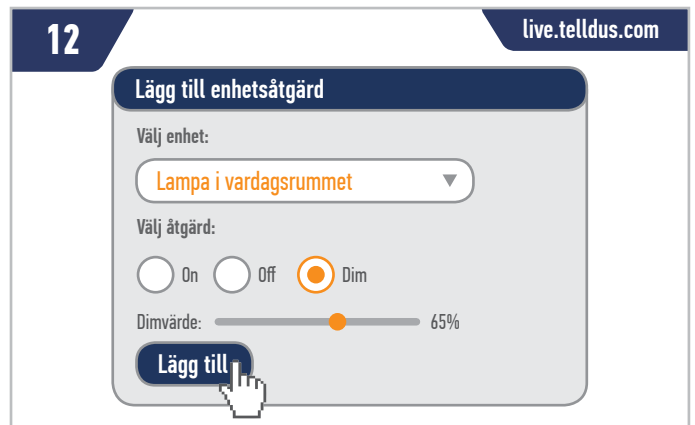
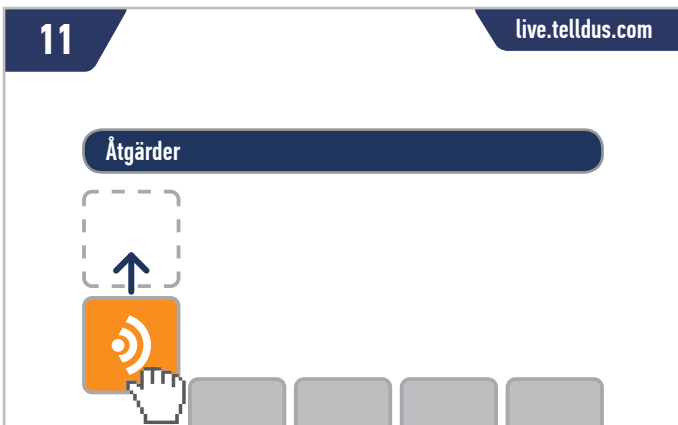
Detta är inte en fysisk enhet och används bara för att styra dina enheter så skippa steget "Lär upp".


Klar

6

live.telldus.com

Trigga
Händelser



 **Tips!** Om du vill kunna stänga av dina enheter med samma scen så skapa en händelse till. Lägg till en enhetstrigger med status "off" för den enhet du nyss skapade och lägg till enhetsåtgärder som stänger av enheterna i scenen.