

CREATE AND MANAGE GROUPS

The group function lets you turn multiple devices on and off at the same time. The group will show in the list of your other installed devices and you control a group in the same way as a single device.

This guide will get you started and after this we hope you will continue to explore the possibilities of your Smart Home system.

SKAPA OCH HANTERA GRUPPER

Gruppenfunktion gör att du kan sätta på och stänga av flera enheter samtidigt. Gruppen visas i listan med dina andra enheter och du kontrollerar en grupp på samma sätt som en enskild enhet.

Den här guiden hjälper dig att komma igång och efter det hoppas vi att du vill fortsätta att utforska möjligheterna i ditt Smart Home-system.

OPPRETT OG HÅNTERE GRUPPER

Gruppefunksjonen lar deg slå flere enheter på og av samtidig. Gruppen vises i listen over andre installerte enheter, og du kontrollerer en gruppe på samme måte som én enkel enhet.

Denne veiledningen vil la deg komme i gang, og deretter håper vi at du vil fortsette å utforske mulighetene til ditt Smart Home-system.

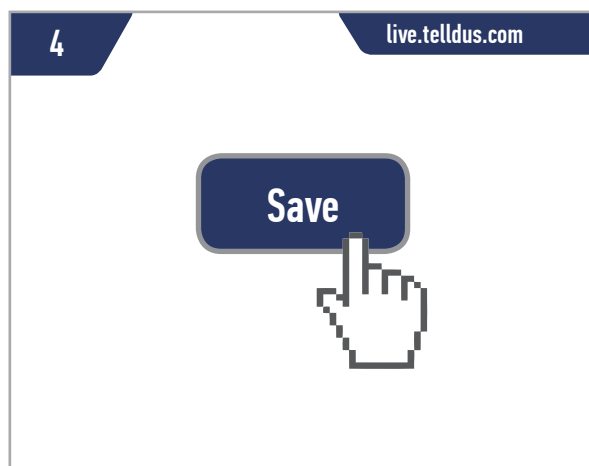
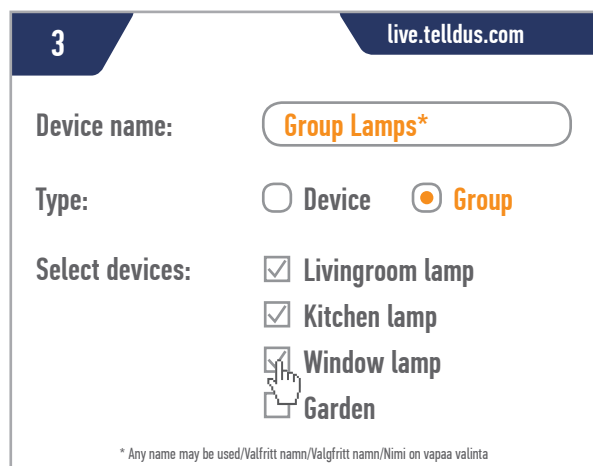
LUO JA HALLINNOI RYHMIÄ

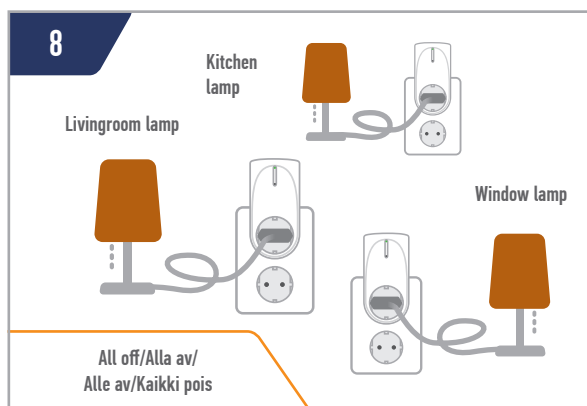
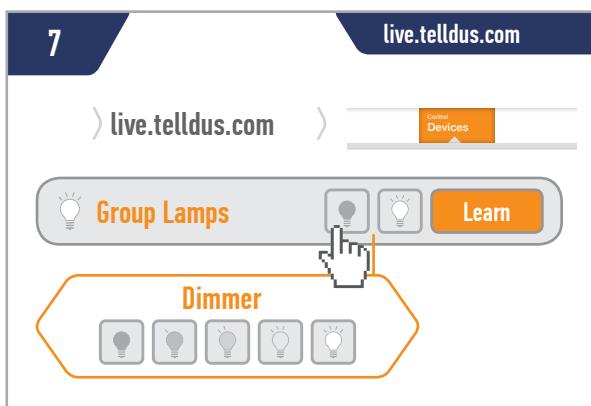
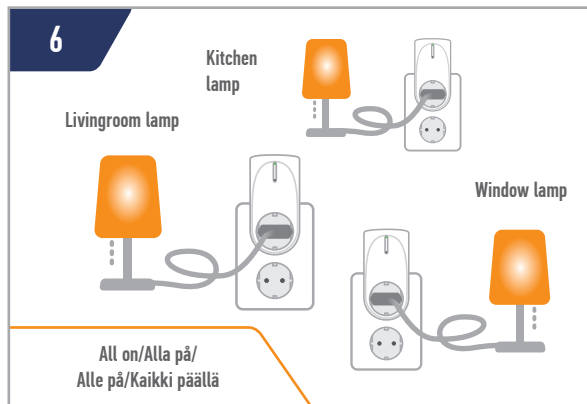
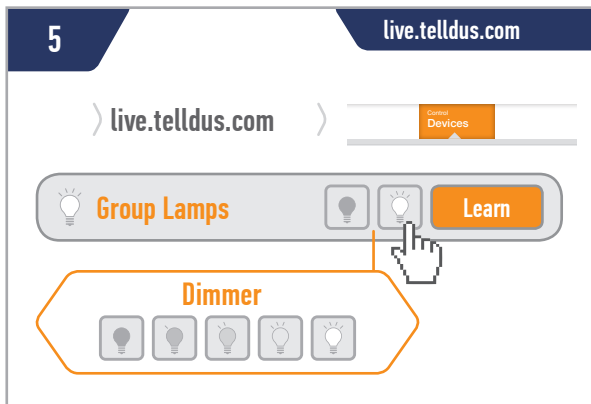
Ryhmätoiminto antaa sinulle mahdollisuuden kytkeä useita laitteita päälle ja pois samanaikaisesti. Ryhmä näkyy muiden asennettujen laitteiden listassa ja hallinnoi ryhmää kuten mitä tahansa yksittäistä laitetta.

Tämän oppaan avulla pääset alkuun ja toivomme, että jatkat Smart Home järjestelmän mahdollisuuksien tutkimista myös itsenäisesti.


Let's get started!
Nu börjar vi!


Nå starter vi!
Mennään alkoi!







Note! / Obs! / Merk! / Houm!

 If you mix dimmer receivers and on/off receivers in the same group you will get the dimmer symbols and the dimmer functions in the device list. However, the on/off receiver will not turn on until the dimmer level is set to 100% and it will not turn off until the dimmer level is set to 0%.
This means that if you have one lamp connected to an on/off receiver and another lamp connected to a dimmer receiver, you must first turn the group on to 100% and then choose desired dimmer level in order to turn both lamps on. If you only choose a dimmer level, the lamp connected to the on/off receiver will not turn on.

 Om du blandar dimmermottagare och på/av-mottagare i samma grupp så får du dimmer-symbolerna och dimmer-funktionerna i listan över enheter. Däremot kommer på/av-mottagaren inte att sättas på förrän dimmernivån är på 100% och den kommer inte att stängas av förrän dimmernivån är på 0%.
Det här betyder att om du har en lampa som är ansluten till en på/av-mottagare och en annan lampa som är ansluten till en dimmermottagare och vill tända båda lamporna, måste du först tända gruppen till 100% och sedan välja dimmernivå. Om du bara väljer en dimmernivå kommer lamporna som är ansluten till på/av-mottagaren inte att tändas.

 Hvis du blander dimmermottakere og på/av-mottakere i samme gruppe, vises dimmersymbolene og dimmerfunksjonene i enhetslisten. På/av-mottakeren vil imidlertid ikke slå seg på for dimmernivået stilles inn på 100%, og den vil ikke slå seg av for dimmernivået stilles inn på 0%.
Dette betyr at hvis du har én lampe koblet til en på/av-mottaker og en annen lampe koblet til en dimmermottaker, da må du først slå gruppen på til 100% og deretter velge ønsket dimmernivå for å tenne begge lampene. Hvis du kun velger et dimmernivå, vil lampen som er koblet til på/av-mottakeren ikke tenne.

 Jos yhdistät himmennin- ja päällä/pois-vastaanottimet samaan ryhmään, saat himmenninsymbolit ja himmennintoiminnot näkyviin laitelistaan. Päällä/pois-vastaanotin ei kuitenkaan kytkeydy päälle ennen kuin himmenninarvoksi on asetettu 100%, eikä pois päältä ennen kuin himmenninarvoksi on asetettu 0%.
Tämä tarkoittaa, että kytettyäsi yhden lampun päällä/pois-vastaanottimeen ja toisen himmennin-vastaanottimeen, täytyy ryhmä ensin muuttaa 100%:iin ja sen jälkeen valita haluttu himmennystaso, jotta molemmat lamput syttyisivät. Jos valitset vain himmennystason, päällä/pois-vastaanottimeen kytketty lamppu ei syty.